COMITÉ DIRECTIVO ESTATAL QUINTANA ROO #RENOVANDOCONTIGO PAN

ANÁLISIS DE LOS RESULTADOS ELECTORALES DESPUÉS DE LA REDISTRITACIÓN ELABORADA POR EL IEQROO EN 2023

Jesús Bryan Erick Toriz Ballesteros



2023

REVISTA DE PUBLICACIÓN SEMESTRAL DEL PAN QUINTANA ROO



PARTIDO ACCIÓN NACIONAL

Presidenta Estatal
C. Reyna Lesley Tamayo Carballo

Tesorera
Linda Luz Paredes Anguas

Análisis de los resultados electorales después de la redistritación elaborada por el IEQROO en 2023

Jesús Bryan Erick Toriz Ballesteros

Primera Edición, 2024.

Derechos de autor: Partido Acción Nacional
Calle ChunYaxché Col. Chetumal Quintana Roo.

El contenido es responsabilidad del autor y no necesariamente representa el punto de vista del Partido Acción Nacional
Impreso en México

Distribución gratuita. Prohibida su venta.

Análisis de los resultados electorales después de la redistritación elaborada por el IEQROO en 2023

Contenido

- El panorama en 2022.
- La renovación del panismo quintanarroense.
- Redistritación.
- Distrito 1.
- Distrito 2.
- Distrito 3.
- Distrito 4.
- Distrito 5.
- Distrito 6.
- Distrito 7.
- Distrito 8.
- Distrito 9.
- Distrito 10.
- Distrito 11.
- Distrito 12.
- Distrito 13.
- Distrito 14.
- Distrito 15.
- Conclusiones.
- Sobre el autor.

EL PANORAMA EN 2022

El resultado electoral de la elección del 2022 fue sumamente preocupante para Acción Nacional. Además de perder la Gubernatura, la votación para el PAN Quintana se desplomó, quedando en cuarto lugar en la elección para Gobernador y en tercer lugar en la elección para Diputados Locales.

Los 59,838 votos obligaban al panismo a reaccionar, el resultado fue tan desastroso que el blanquiazul solo obtuvo una representante vía proporcional en el Congreso del Estado de Quintana Roo.

Acción Nacional necesitaba replantear la estrategia electoral.

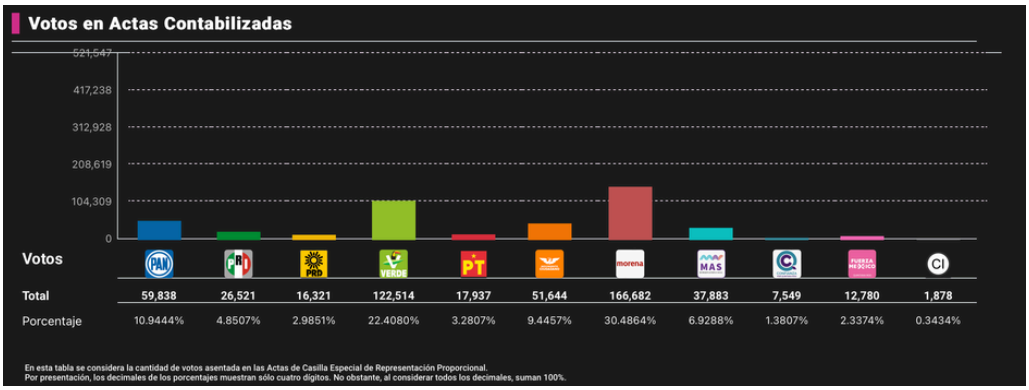

Resultado electoral 2022, elección para el Congreso del Estado de Quintana Roo.

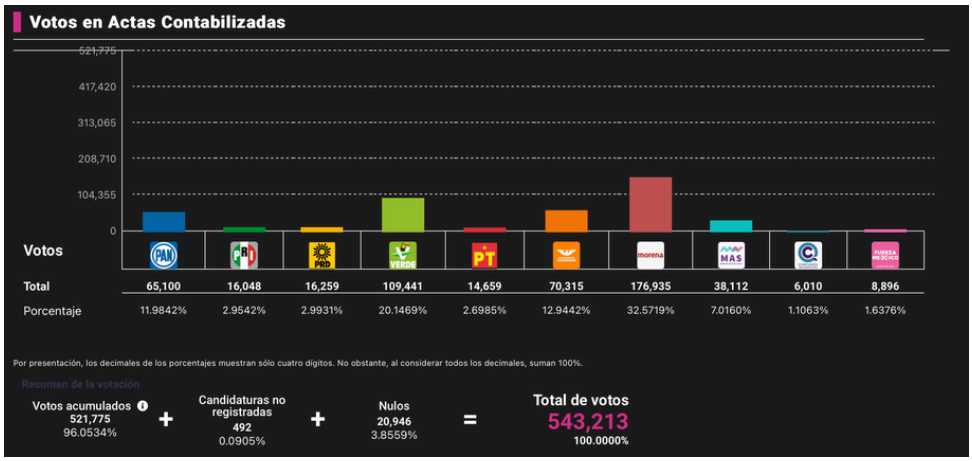

Resultado electoral 2022, elección para la Gubernatura.

LA RENOVACIÓN DEL PANISMO QUINTANARROENSE

El 4 de diciembre de 2022 se realizó la elección de la Presidencia Estatal del PAN Quintana Roo, con 1161 votos, Reyna Lesley Tamayo Carballo obtuvo la mayoría de los votos durante el proceso de renovación del Comité Directivo Estatal del blanquiazul.

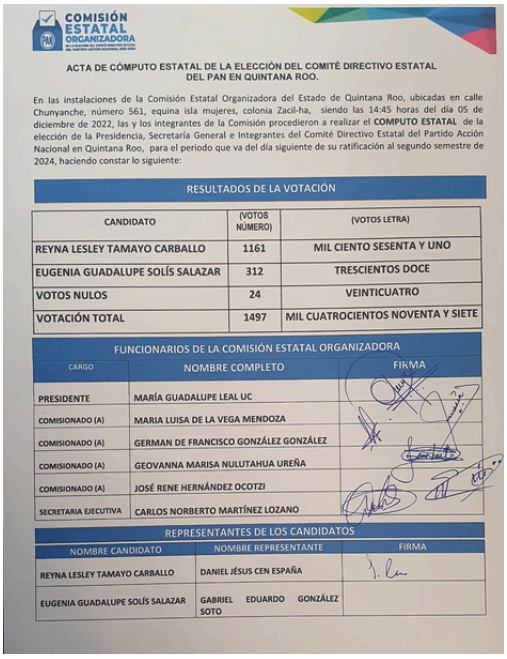

COMISIÓN ESTATAL ORGANIZADORA

ACTA DE CÓMPUTO ESTATAL DE LA ELECCIÓN DEL COMITÉ DIRECTIVO ESTATAL DEL PAN EN QUINTANA ROO.

En las instalaciones de la Comisión Estatal Organizadora del Estado de Quintana Roo, ubicadas en calle Chunyanche, número 561, equina isla mujeres, colonia Zacil-ha, siendo las 14:45 horas del día 05 de diciembre de 2022, las y los integrantes de la Comisión procedieron a realizar el **COMPUTO ESTATAL** de la elección de la Presidencia, Secretaría General e Integrantes del Comité Directivo Estatal del Partido Acción Nacional en Quintana Roo, para el periodo que va del día siguiente de su ratificación al segundo semestre de 2024, haciendo constar lo siguiente:

RESULTADOS DE LA VOTACIÓN

CANDIDATO	(VOTOS NÚMERO)	(VOTOS LETRA)
REYNA LESLEY TAMAYO CARBALLO	1161	MIL CIENTO SESENTA Y UNO
EUGENIA GUADALUPE SOLÍS SALAZAR	312	TRESCIENTOS DOCE
VOTOS NULOS	24	VEINTICUATRO
VOTACIÓN TOTAL	1497	MIL CUATROCIENTOS NOVENTA Y SIETE

FUNCIONARIOS DE LA COMISIÓN ESTATAL ORGANIZADORA

CARGO	NOMBRE COMPLETO	FIRMA
PRESIDENTE	MARÍA GUADALUPE LEAL UC	
COMISIONADO (A)	MARIA LUISA DE LA VEGA MENDOZA	
COMISIONADO (A)	GERMAN DE FRANCISCO GONZÁLEZ GONZÁLEZ	
COMISIONADO (A)	GEOVANNA MARISA NULUTAHUA UREÑA	
COMISIONADO (A)	JOSÉ RENE HERNÁNDEZ OCOTZI	
SECRETARIA EJECUTIVA	CARLOS NORBERTO MARTÍNEZ LOZANO	

REPRESENTANTES DE LOS CANDIDATOS

NOMBRE CANDIDATO	NOMBRE REPRESENTANTE	FIRMA
REYNA LESLEY TAMAYO CARBALLO	DANIEL JÉSUS CEN ESPAÑA	
EUGENIA GUADALUPE SOLÍS SALAZAR	GABRIEL EDUARDO GONZÁLEZ SOTO	

Acta del cómputo estatal de la elección del PAN Quintana Roo 2022.

A partir de ese momento, el partido vivió un proceso de reorganización profundo, saneando las finanzas de la institución, otorgando equipo de cómputo y de oficina para aumentar la capacidad administrativa de los Comités Directivo Municipales, capacitación constante que permitió la generación de nuevos cuadros políticos y la incorporación de actores de la sociedad civil.

Los cambios, a pesar del recorte presupuestal por el mal resultado del 2022, generaron las condiciones propicias para que Acción Nacional se vuelva competitivo para el proceso electoral del 2024.



Reyna Tamayo entregando material en el Comité Municipal de Solidaridad.

REDISTRITACIÓN

El 9 de febrero de 2023, el Instituto Nacional Electoral (INE) publicó el acuerdo por el que se aprueba la demarcación territorial de los distritos electorales uninominales locales en que se divide Quintana Roo y sus respectivas cabeceras distritales, a propuesta de la Junta General Ejecutiva.

De acuerdo con el INE, el Foro Estatal de Distritación Local, fue realizado por el Instituto Electoral de Quintana Roo (Ieqroo) el 17 de mayo de 2022; El 13 de junio de 2022, la DERFE (Dirección Ejecutiva del Registro Federal de Electores) realizó la compilación del sistema, así como la generación y entrega del primer escenario de distritación local de Quintana Roo a la CLV (Comisión Local de Vigilancia), la CNV (comisión Nacional de Vigilancia) y al OPL (Organismo Público Local).

Fueron presentados tres escenarios para la nueva Distritación, pero no fue sino hasta el 12 de diciembre de 2022, cuando la JGE (Junta General Electoral) aprobó someter a consideración de este Consejo General, mediante Acuerdo INE/JGE267/2022, la demarcación territorial de los distritos electorales uninominales locales en que se divide el estado de Quintana Roo y sus respectivas cabeceras distritales.

El INE especifica que la redistritación de Quintana Roo es para poder otorgarle un distrito electoral a los indígenas y los afrodescendientes que habitan en el estado, quienes suman un aproximado de 250 mil personas, principalmente concentrados en municipio de Felipe Carrillo Puerto, José María Morelos y Lázaro Cárdenas, los primeros dos conforman el Distrito 13, ahora llamado indígena.

REDISTRITACIÓN

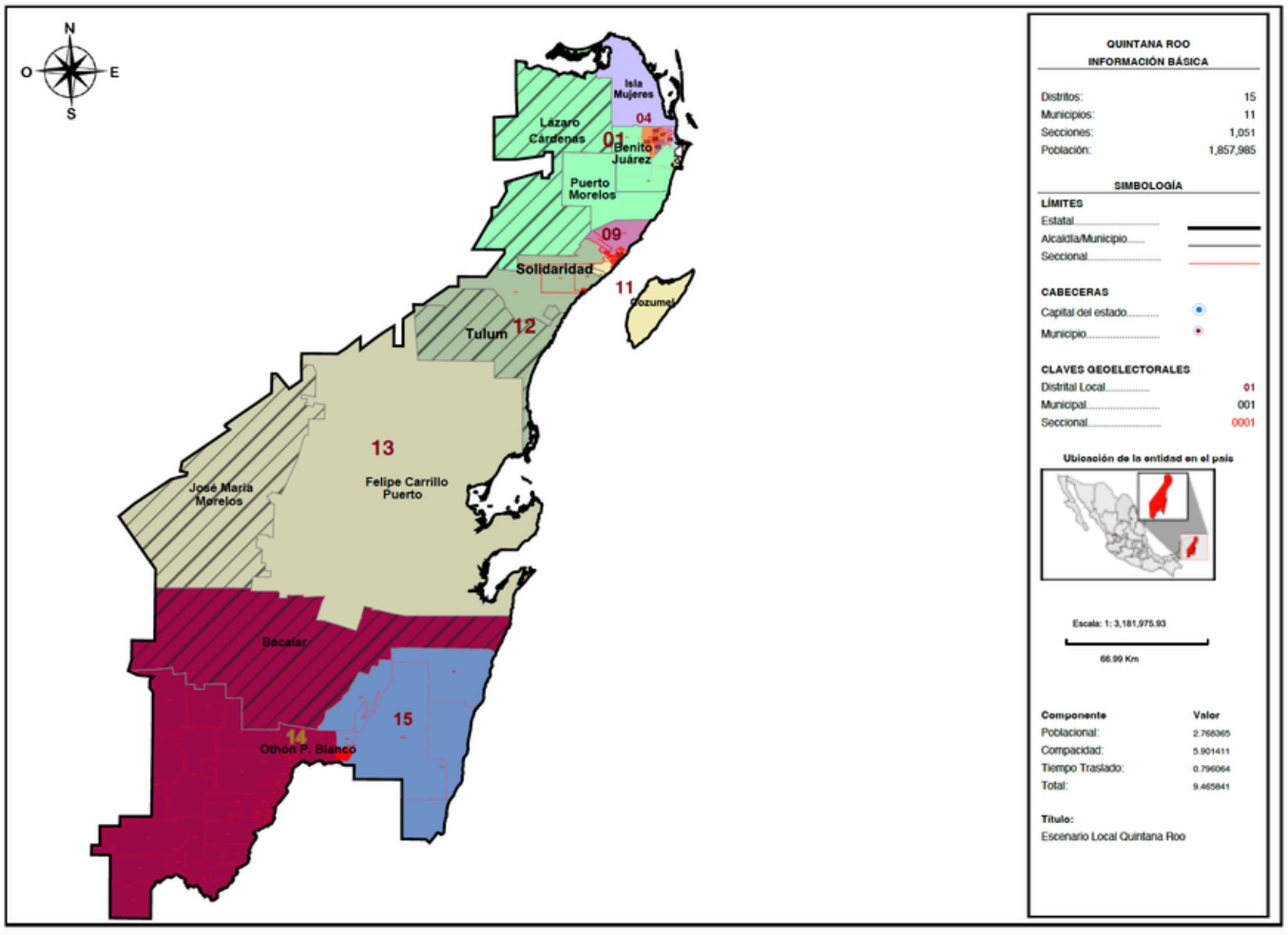

La nueva redistritación del Instituto Electoral de Quintana Roo afectó los 15 Distrito Locales de Quintana Roo, para poder determinar el valor electoral de cada distrito, el resultado electoral de cada sección se colocó en una base de datos de excel, conociendo las secciones que componen los nuevos distritos, se utilizó una tabla dinámica para conocer el valor electoral de cada una de ellas.

A continuación, se describirá el resultado del análisis en cada Distrito Local de Quintana Roo.

DISTRITO 1

El Distrito Local 1 tiene su cabecera electoral en la ciudad de Kantunikín perteneciente al municipio de Lázaro Cárdenas, está compuesto por 19 secciones electorales en Benito Juárez, 15 secciones electorales en Lázaro Cárdenas y 6 secciones electorales en Puerto Morelos, en total son 40 secciones y 121,142 electores.

Distrito 1		
Coalición/Partido	**Votos**	**Porcentaje**
PRI	900	2.37%
MC	1992	5.24%
MAS	4634	12.19%
PAN	**5069**	**13.33%**
PRD	330	0.87%
Confianza	318	0.84%
Combinación Coalición PAN-PRD - Confianza	172	0.45%
PVEM	**9818**	**25.82%**
PT	1557	4.09%
Morena	**9541**	**25.09%**
Fuerza México	1179	3.10%
Combinación PVEM - PT - Morena - Fuerza México	574	1.51%
Candidato Independiente	126	0.33%
No registrados	31	0.08%
Nulos	1784	4.69%
Total	**38025**	**100.00%**

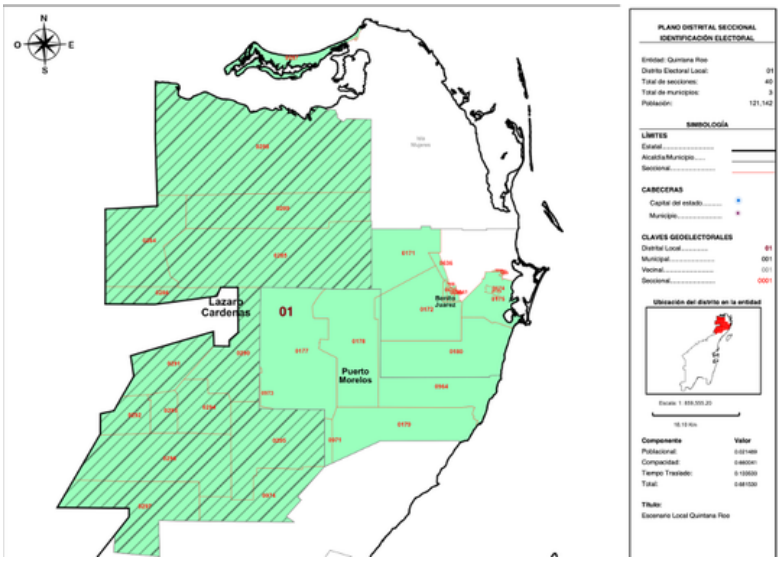

DISTRITO 2

El Distrito Local 2 tiene su cabecera electoral en la ciudad de Cancún perteneciente al municipio de Benito Juárez, está compuesto por 59 secciones electorales y 120,705 electores.

Distrito 2		
Coalición/Partido	**Votos**	**Porcentaje**
PRI	1484	4.20%
MC	3780	10.71%
MAS	1318	3.73%
PAN	**6163**	**17.46%**
PRD	771	2.18%
Confianza	406	1.15%
Combinación Coalición PAN-PRD - Confianza	149	0.42%
PVEM	**7388**	**20.93%**
PT	817	2.31%
Morena	**10449**	**29.60%**
Fuerza México	567	1.61%
Combinación PVEM - PT - Morena - Fuerza México	318	0.90%
Candidato Independiente	144	0.41%
No registrados	53	0.15%
Nulos	1494	4.23%
Total	**35301**	**100.00%**

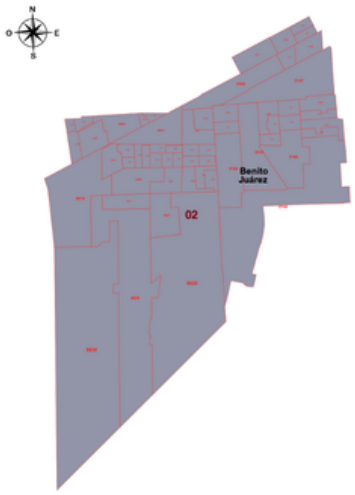



DISTRITO 3

El Distrito Local 3 tiene su cabecera electoral en la ciudad de Cancún perteneciente al municipio de Benito Juárez, está compuesto por 45 secciones electorales y 117,214 electores.

Distrito 3		
Coalición/Partido	**Votos**	**Porcentaje**
PRI	469	2.34%
MC	**1623**	**8.11%**
MAS	506	2.53%
PAN	**1138**	**5.69%**
PRD	359	1.79%
Confianza	172	0.86%
Combinación Coalición PAN- PRD - Confianza	84	0.42%
PVEM	**7551**	**37.74%**
PT	482	2.41%
Morena	**5382**	**26.90%**
Fuerza México	552	2.76%
Combinación PVEM - PT - Morena - Fuerza México	112	0.56%
Candidato Independiente	102	0.51%
No registrados	44	0.22%
Nulos	1434	7.17%
Total	**20010**	**100.00%**

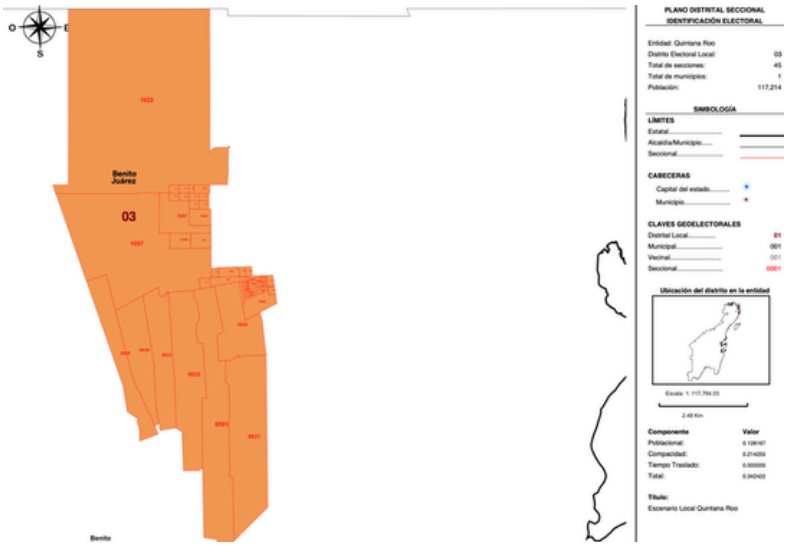

DISTRITO 4

El Distrito Local 4 tiene su cabecera electoral en la ciudad de Cancún perteneciente al municipio de Benito Juárez, está compuesto por 74 secciones electorales y 127,764 electores.

Distrito 3		
Coalición/Partido	**Votos**	**Porcentaje**
PRI	469	2.34%
MC	**1623**	**8.11%**
MAS	506	2.53%
PAN	**1138**	**5.69%**
PRD	359	1.79%
Confianza	172	0.86%
Combinación Coalición PAN- PRD - Confianza	84	0.42%
PVEM	**7551**	**37.74%**
PT	482	2.41%
Morena	**5382**	**26.90%**
Fuerza México	552	2.76%
Combinación PVEM - PT - Morena - Fuerza México	112	0.56%
Candidato Independiente	102	0.51%
No registrados	44	0.22%
Nulos	1434	7.17%
Total	**20010**	**100.00%**

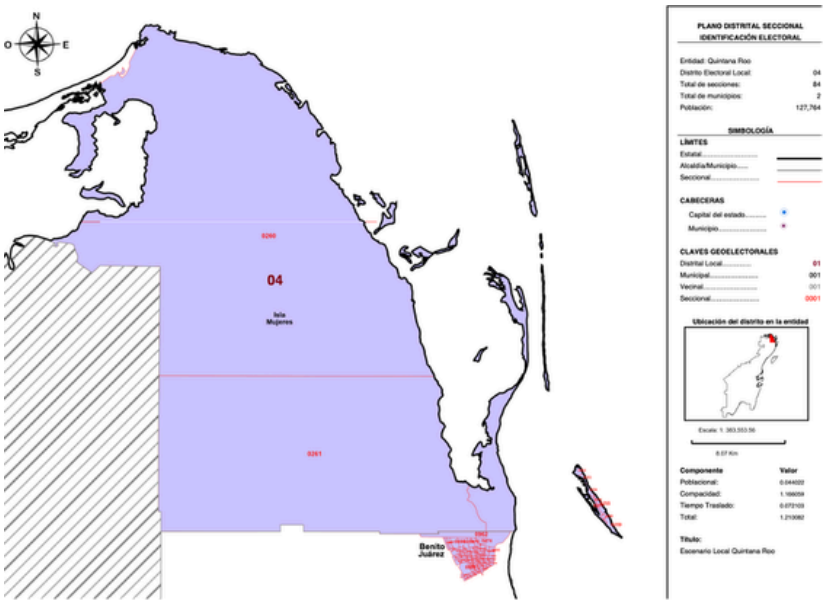

DISTRITO 5

El Distrito Local 5 tiene su cabecera electoral en la ciudad de Cancún perteneciente al municipio de Benito Juárez, está compuesto por 45 secciones electorales,

Distrito 5		
Coalición/Partido	**Votos**	**Porcentaje**
PRI	472	2.56%
MC	**1841**	**10.00%**
MAS	763	4.14%
PAN	**1223**	**6.64%**
PRD	298	1.62%
Confianza	161	0.87%
Combinación Coalición PAN-PRD - Confianza	68	0.37%
PVEM	**5048**	**27.42%**
PT	594	3.23%
Morena	**6256**	**33.98%**
Fuerza México	549	2.98%
Combinación PVEM - PT - Morena - Fuerza México	120	0.65%
Candidato Independiente	111	0.60%
No registrados	32	0.17%
Nulos	873	4.74%
Total	**18409**	**100.00%**

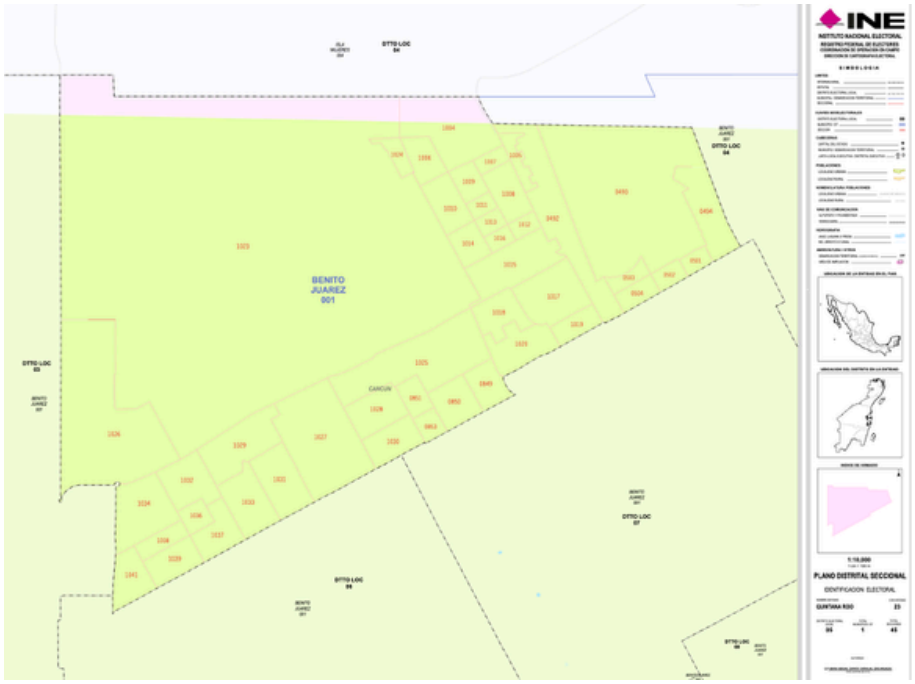

DISTRITO 6

El Distrito Local 6 tiene su cabecera electoral en la ciudad de Cancún perteneciente al municipio de Benito Juárez, está compuesto por 69 secciones electorales y 131,394 electores.

Distrito 6		
Coalición/Partido	**Votos**	**Porcentaje**
PRI	701	2.49%
MC	**2493**	**8.86%**
MAS	889	3.16%
PAN	**1935**	**6.88%**
PRD	389	1.38%
Confianza	282	1.00%
Combinación Coalición PAN- PRD - Confianza	110	0.39%
PVEM	**8250**	**29.32%**
PT	912	3.24%
Morena	**8714**	**30.97%**
Fuerza México	1487	5.29%
Combinación PVEM - PT - Morena - Fuerza México	65	0.23%
Candidato Independiente	126	0.45%
No registrados	33	0.12%
Nulos	1748	6.21%
Total	**28134**	**100.00%**

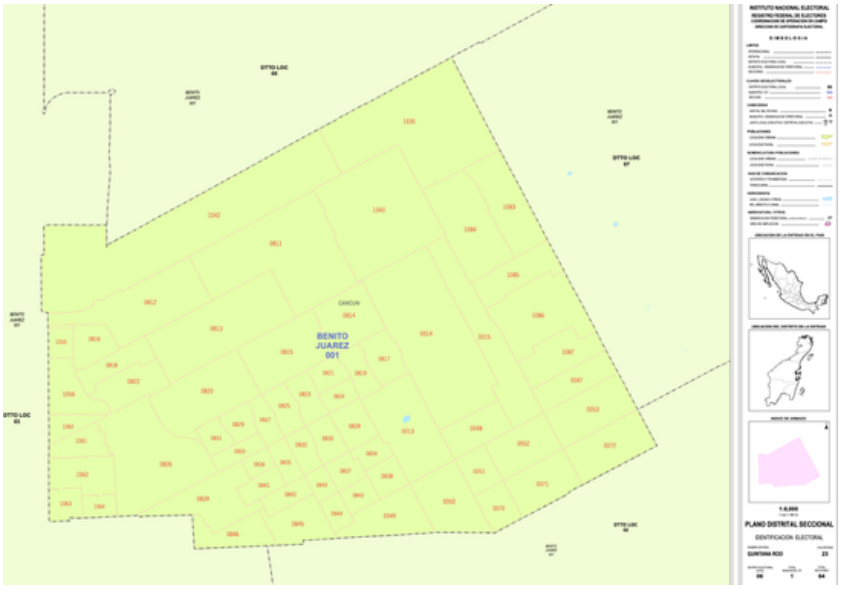

DISTRITO 7

El Distrito Local 7 tiene su cabecera electoral en la ciudad de Cancún perteneciente al municipio de Benito Juárez, está compuesto por 107 secciones electorales y 127,.849 electores.

Distrito 7		
Coalición/Partido	**Votos**	**Porcentaje**
PRI	1102	2.91%
MC	**4139**	**10.92%**
MAS	1794	4.73%
PAN	**2835**	**7.48%**
PRD	769	2.03%
Confianza	377	0.99%
Combinación Coalición PAN- PRD - Confianza	132	0.35%
PVEM	**8650**	**22.82%**
PT	1250	3.30%
Morena	**13763**	**36.30%**
Fuerza México	628	1.66%
Combinación PVEM - PT - Morena - Fuerza México	470	1.24%
Candidato Independiente	173	0.46%
No registrados	48	0.13%
Nulos	1781	4.70%
Total	**37911**	**100.00%**

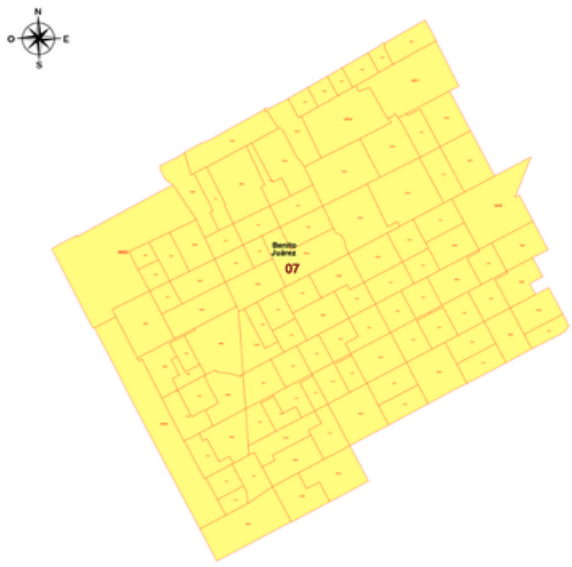



DISTRITO 8

El Distrito Local 8 tiene su cabecera electoral en la ciudad de Cancún perteneciente al municipio de Benito Juárez, está compuesto por 108 secciones electorales y 113,312 electores.

Distrito 8		
Coalición/Partido	**Votos**	**Porcentaje**
PRI	2335	5.32%
MC	**4338**	**9.89%**
MAS	2006	4.57%
PAN	**11339**	**25.85%**
PRD	688	1.57%
Confianza	496	1.13%
Combinación Coalición PAN- PRD - Confianza	219	0.50%
PVEM	**6222**	**14.18%**
PT	994	2.27%
Morena	**12047**	**27.46%**
Fuerza México	703	1.60%
Combinación PVEM - PT - Morena - Fuerza México	363	0.83%
Candidato Independiente	206	0.47%
No registrados	104	0.24%
Nulos	1804	4.11%
Total	**43864**	**100.00%**

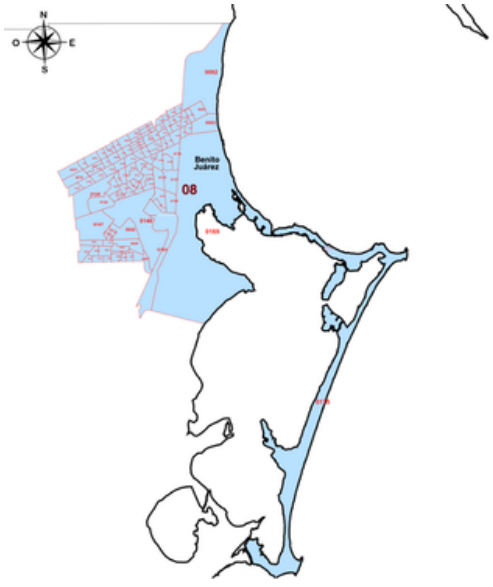



DISTRITO 9

El Distrito Local 9 tiene su cabecera electoral en la ciudad de Playa del Carmen perteneciente al municipio de Solidaridad, está compuesto por 28 secciones electorales y 117,605 electores.

Distrito		
Coalición/Partido	**Votos**	**Porcentaje**
PRI	491	3.46%
MC	**1001**	**7.06%**
MAS	670	4.73%
PAN	**1745**	**12.31%**
PRD	99	0.70%
Confianza	241	1.70%
Combinación Coalición PAN- PRD - Confianza	42	0.30%
PVEM	**3919**	**27.65%**
PT	364	2.57%
Morena	**4457**	**31.44%**
Fuerza México	184	1.30%
Combinación PVEM - PT - Morena - Fuerza México	253	1.78%
Candidato Independiente	95	0.67%
No registrados	22	0.16%
Nulos	593	4.18%
Total	**14176**	**100.00%**

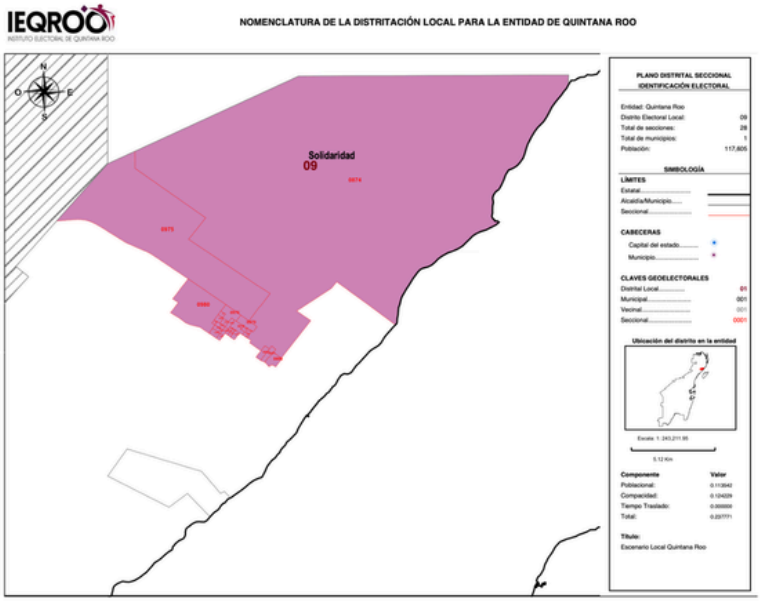

DISTRITO 10

El Distrito Local 10 tiene su cabecera electoral en la ciudad de Playa del Carmen perteneciente al municipio de Solidaridad, está compuesto por 106 secciones electorales y 123,238 electores.

Distrito 10		
Coalición/Partido	**Votos**	**Porcentaje**
PRI	1020	2.82%
MC	**2155**	**5.96%**
MAS	1852	5.12%
PAN	**7407**	**20.49%**
PRD	415	1.15%
Confianza	1103	3.05%
Combinación Coalición PAN- PRD - Confianza	396	1.10%
PVEM	**9496**	**26.27%**
PT	730	2.02%
Morena	**8755**	**24.22%**
Fuerza México	315	0.87%
Combinación PVEM - PT - Morena - Fuerza México	570	1.58%
Candidato Independiente	201	0.56%
No registrados	77	0.21%
Nulos	1657	4.58%
Total	**36149**	**100.00%**



DISTRITO 11

El Distrito Local 11 tiene su cabecera electoral en la ciudad de Cozumel perteneciente al municipio de Cozumel, está compuesto por 47 secciones electorales y 117,736 electores.

Distrito 11		
Coalición/Partido	Votos	Porcentaje
PRI	**8715**	**25.51%**
MC	1363	3.99%
MAS	5412	15.84%
PAN	2418	7.08%
PRD	210	0.61%
Confianza	301	0.88%
Combinación Coalición PAN- PRD - Confianza	51	0.15%
PVEM	3226	9.44%
PT	461	1.35%
Morena	**9866**	**28.88%**
Fuerza México	309	0.90%
Combinación PVEM - PT - Morena - Fuerza México	319	0.93%
Candidato Independiente	141	0.41%
No registrados	31	0.09%
Nulos	1337	3.91%
Total	34160	100.00%

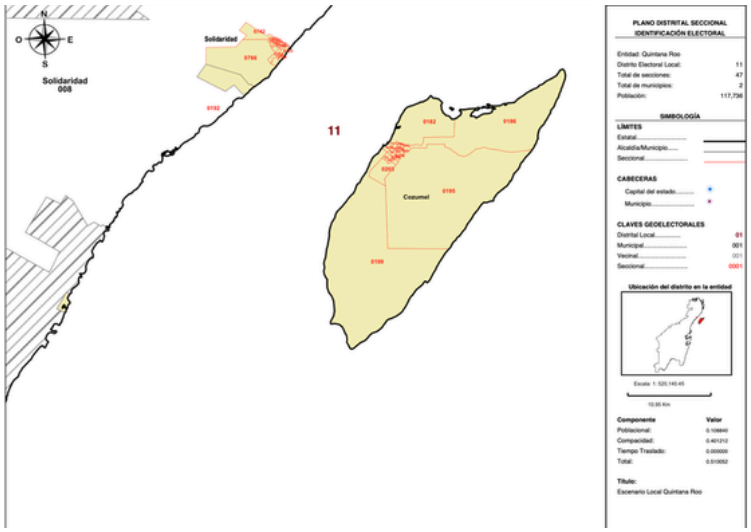

DISTRITO 12

El Distrito Local 12 tiene su cabecera electoral en la ciudad de Tulum perteneciente al municipio de Tulum, está compuesto por 27 secciones electorales y 110,568 electores.

Distrito 12		
Coalición/Partido	**Votos**	**Porcentaje**
PRI	**1313**	**5.23%**
MC	1171	4.66%
MAS	886	3.53%
PAN	**1790**	**7.13%**
PRD	271	1.08%
Confianza	249	0.99%
Combinación Coalición PAN- PRD - Confianza	60	0.24%
PVEM	**5387**	**21.45%**
PT	1007	4.01%
Morena	**11026**	**43.90%**
Fuerza México	255	1.02%
Combinación PVEM - PT - Morena - Fuerza México	504	2.01%
Candidato Independiente	127	0.51%
No registrados	35	0.14%
Nulos	1035	4.12%
Total	**25116**	**100.00%**

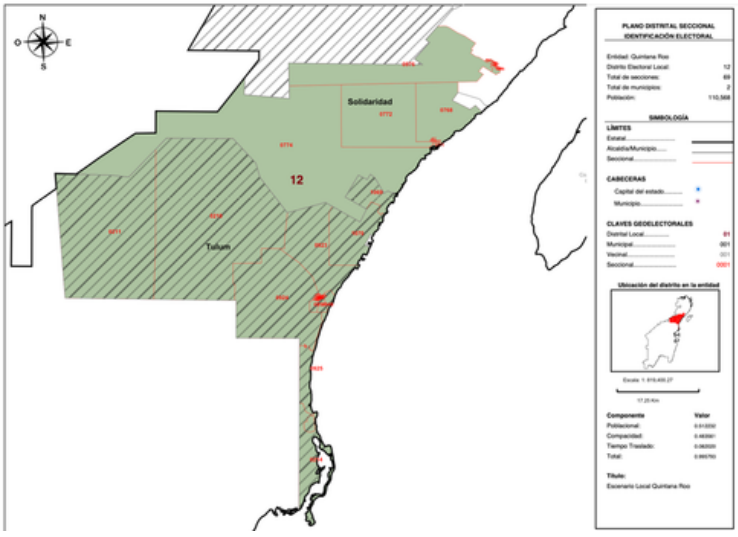

DISTRITO 13 INDÍGENA

El Distrito Local 13 tiene su cabecera electoral en la ciudad de Felipe Carrillo Puerto perteneciente al municipio de Felipe Carrillo Puerto, está compuesto por 35 secciones electorales en FCP y 22 secciones en José María Morelos, en total son 57 secciones y 122,859 electores.

Distrito 13		
Coalición/Partido	**Votos**	**Porcentaje**
PRI	996	1.81%
MC	2724	4.94%
MAS	**8276**	**15.02%**
PAN	2456	4.46%
PRD	**5887**	**10.69%**
Confianza	674	1.22%
Combinación Coalición PAN- PRD - Confianza	476	0.86%
PVEM	**9750**	**17.70%**
PT	2374	4.31%
Morena	**17554**	**31.86%**
Fuerza México	1149	2.09%
Combinación PVEM - PT - Morena - Fuerza México	821	1.49%
Candidato Independiente	155	0.28%
No registrados	73	0.13%
Nulos	1730	3.14%
Total	**55095**	**100.00%**

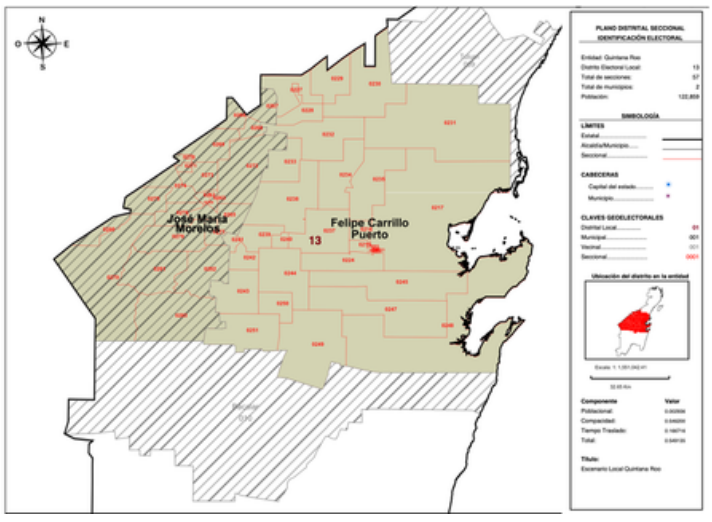

DISTRITO 14

El Distrito Local del 14 tiene su cabecera electoral en la ciudad de Chetumal perteneciente al municipio de Othón P. Blanco, está compuesto por 64 secciones electorales en OPB y 28 secciones en Bacalar, en total son 92 secciones y 138,607 electores.

Distrito 14		
Coalición/Partido	**Votos**	**Porcentaje**
PRI	2571	4.68%
MC	**6244**	**11.36%**
MAS	2924	5.32%
PAN	**4268**	**7.76%**
PRD	2500	4.55%
Confianza	806	1.47%
Combinación Coalición PAN- PRD - Confianza	331	0.60%
PVEM	**11157**	**20.30%**
PT	2774	5.05%
Morena	**16092**	**29.28%**
Fuerza México	1084	1.97%
Combinación PVEM - PT - Morena - Fuerza México	1880	3.42%
Candidato Independiente	194	0.35%
No registrados	59	0.11%
Nulos	2082	3.79%
Total	**54966**	**100.00%**

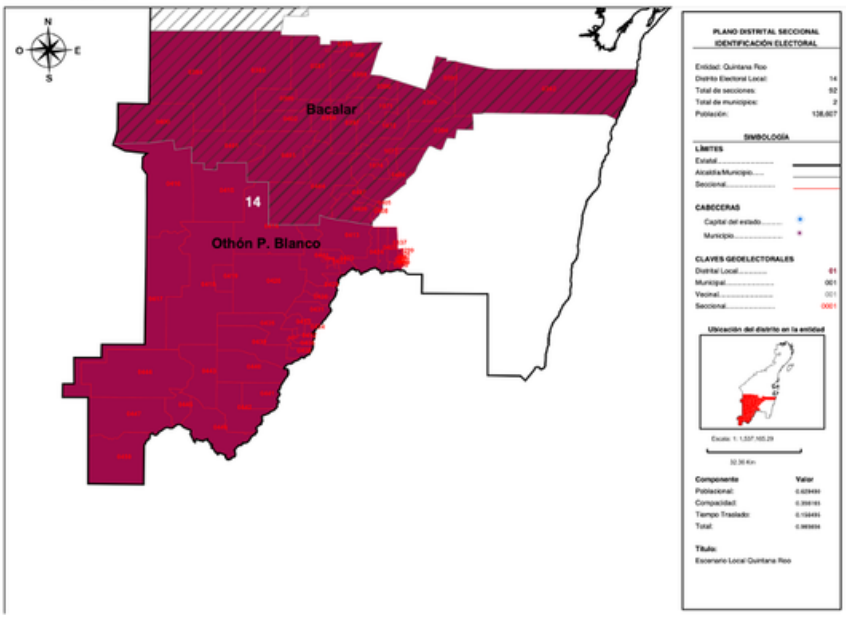

DISTRITO 15

El Distrito Local del 15 tiene su cabecera electoral en la ciudad de Chetumal perteneciente al municipio de Othón P. Blanco, está compuesto por 100 secciones electorales en OPB y 137,091 electores.

Distrito 14		
Coalición/Partido	**Votos**	**Porcentaje**
PRI	2571	4.68%
MC	**6244**	**11.36%**
MAS	2924	5.32%
PAN	**4268**	**7.76%**
PRD	2500	4.55%
Confianza	806	1.47%
Combinación Coalición PAN- PRD - Confianza	331	0.60%
PVEM	**11157**	**20.30%**
PT	2774	5.05%
Morena	**16092**	**29.28%**
Fuerza México	1084	1.97%
Combinación PVEM - PT - Morena - Fuerza México	1880	3.42%
Candidato Independiente	194	0.35%
No registrados	59	0.11%
Nulos	2082	3.79%
Total	**54966**	**100.00%**

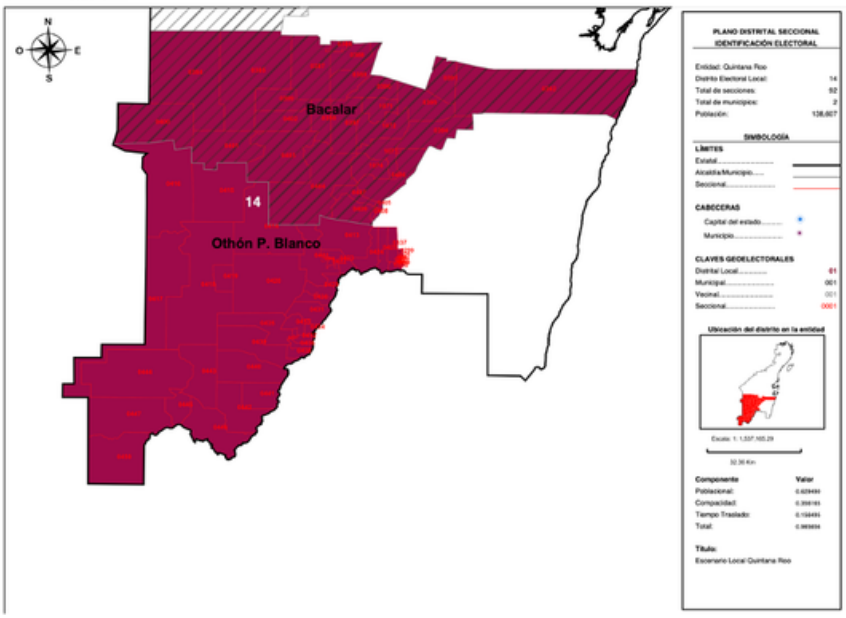

CONCLUSIONES

Acción Nacional en Quintana Roo realizó el ejercicio estadístico para prepararse rumbo al proceso electoral del 2024. Dicho ejercicio fue indispensable en la toma de decisiones y sirvió para determinar la importancia de cada Distrito Electoral.

Distribución de Diputaciones Locales nueva Distritación				
Distrito	**Cabecera Distrital**	**Municipios y secciones involucradas**	**Votos de acuerdo a la nueva Distritación**	**Rentabilidad para el PAN**
I	**Kantunilkín**	**19 Benito Juárez, 15 Lázaro Cárdenas, 6 Puerto Morelos**	**5069**	**4**
II	**Cancún**	**59 Benito Juárez**	**6163**	**3**
III	Cancún	45 Benito Juárez	1138	15
IV	Cancún	74 Benito Juárez, 10 Isla Mujeres	2987	7
V	Cancún	45 Benito Juárez	1223	14
VI	Cancún	64 Benito Juárez	1935	11
VII	Cancún	107 Benito Juárez	2835	8
VIII	**Cancún**	**108 Benito Juárez**	**11339**	**1**
IX	Playa del Carmen	28 Solidaridad	1745	13
X	**Playa del Carmen**	**106 Solidaridad**	**7407**	**2**
XI	Cozumel	22 Cozumel, 25 Solidaridad	2418	10
XII	Tulum	27 Solidaridad, 47 Tulum	1790	12
XIII	Felipe Carrillo Puerto	35 Felipe Carrillo Puerto, 22 José María Morelos	2456	9
XIV	**Chetumal**	**64 Othón P. Blanco, 28 Bacalar**	**4268**	**5**
XV	Chetumal	100 Othón P. Blanco	4146	6

Sobre el autor.



En cuanto a su **preparación académica**, es: Licenciado en Negocios Internacionales por la Universidad del Caribe.

Formación complementaria.

Diplomado: En Filosofía política y humanista por la Universidad Anáhuac.

Actualmente es Consejero Estatal del PAN Quintana Roo y Secretario de Acción Digital del PAN Quintana Roo.



El análisis presentado en este documento se realizó en la primavera del 2023, en las instalaciones del Comité Directivo Estatal del PAN Quintana Roo y fue revisado por la Secretaría Nacional de Elecciones del Comité Ejecutivo Nacional del Partido Acción Nacional.

COMITÉ DIRECTIVO ESTATAL

QUINTANA ROO

#RENOVANDOCONTIGO

PAN

PAN Quintana Roo

PANQuintanaRoo_

panquintanaroo

www.panquintanaroo.org.mx